

Elektronická přihláška

<https://eprihlaska.tuke.sk>

OBSAH

1. REGISTRÁCIA.....	3
2. PRIHLÁSENIE	6
3. EVIDENCIA OSOBNÝCH ÚDAJOV	6
1. <u>Číselné údaje</u>	7
2. <u>Menné údaje</u>	7
3. <u>Osobné údaje</u>	8
4. <u>Adresa trvalého bydliska</u>	8
5. <u>Kontaktná adresa</u>	9
6. <u>Stredoškolské vzdelanie</u>	9
7. <u>Vysokoškolské vzdelanie</u>	11
8. <u>Potvrdenie osobných údajov</u>	11
4. PRIDANIE PRIHLÁŠKY.....	11
1. <u>Stupeň a forma štúdia</u>	11
2. <u>Študijný program</u>	11
3. <u>Predmety prijímacích skúšok</u>	11
4. <u>Stredoškolský prospech</u>	12
5. <u>Vysokoškolský prospech</u>	13
6. <u>Nešpecifický prospech</u>	13
7. <u>Doplňujúce informácie</u>	13
8. <u>Potvrdenie a zapísanie elektronickej prihlášky do evidencie</u>	14
9. <u>Kontrola obsahu elektronickej prihlášky</u>	14
5. SLEDOVANIE PRIHLÁŠOK	16
6. KROKY UCHÁDZAČA PO ÚSPEŠNOM PRIJATÍ NA ŠTÚDIUM NA TU.	18



Táto príručka je návodom ako zaevidovať prihlášku na štúdium na fakultách Technickej univerzity v Košiciach a následne kontrolovať priebeh prijímacieho konania. Ak ste už poslali iba papierovú prihlášku a chcete sa dodatočne zaregistrovať do rozhrania e_prihlášky kvôli sledovaniu výsledku prijímacieho konania, môžete tak urobiť, ale až po uzávierke prihlášok, v termíne prijímacieho konania príslušnej fakulty.

Uchádzač musí vykonať tieto základné kroky:

Zaregistrovať sa

Vyplniť osobné údaje

Zadať prihlášku a vytlačiť ju

Zaplatiť príslušný poplatok

Poslať vytlačenú prihlášku spolu s dokladom o zaplatení poplatku na adresu príslušnej fakulty.

1.Registrácia

Prvým krokom pri podaní elektronickej prihlášky v prípade, že nie ste ešte v systéme evidovaný je registrácia.

Vitajte v systéme elektronickej prihlášky

Elektronická prihláška Registrácia Prihlásenie Zabudol som heslo

Úvodná stránka Neprihlásený Dátum: **Streda, 16. Marec 2011** Čas: **23:34:43**

Ako podať elektronicnú prihlášku a kontrolovať priebeh prijímacieho konania

- 1) Registrácia**
Prvým krokom pri podaní elektronickej prihlášky v prípade, že nie ste do systému prihlásený je registrácia. Registrácia je základnou podmienkou podania elektronickej prihlášky a kontroly priebehu prijímacieho konania pre Vami podané prihlášky. Prvým **zaregistrujte sa**
- 2) Evidencia osobných údajov**
Druhým krokom pri podaní elektronickej prihlášky je evidencia Vašich osobných a kontaktných údajov potrebných pre podanie Vašej prihlášky. Evidencia osobných a kontaktných údajov je druhou základnou podmienkou podania elektronickej prihlášky. Upozornenie - bez kompletného vyplnenia osobných a kontaktných údajov nie je možné elektronicnú prihlášku zaevidovať.
- 3) Podanie prihlášky**
Tretím krokom je samotné podanie prihlášky. Toto je podmienené Vašou úspešnou registráciou a evidenciou osobných a kontaktných údajov. Pri podávaní prihlášky tieto už evidovať nemusíte. V rámci Vašej registrácie môžete podať ľubovoľný počet prihlášok na ponúkané študijné programy prijímacieho konania.
- 4) Kontrola stavu prihlášky**
Štvrtým posledným krokom je kontrola stavu prihlášky a priebehu prijímacieho konania. Študijné oddelenie Vás prostredníctvom tejto stránky bude informovať o akceptovaní Vašej prihlášky, priebehu Vašho prijímacieho konania a rozhodnutí o prijatí alebo neprijatí na vysokoškolské štúdium.

MAIS
Modulárny Akademický Informačný Systém

Prajeme Vám veľa úspechov a úspešné prijímacie konanie !

Kliknite na **zaregistrujte sa** alebo na **Registrácia** v hornom menu a dostanete sa do obrazovky:

Vitajte v systéme elektronickej prihlášky



Elektronická prihláška

Registrácia

Príhlásenie

Zabudol som heslo

Registrácia odosielateľa prihlášky

Neprihlásený

Dátum: **Streda, 16. Marec 2011**

Čas: **23:38:50**



Existujú Vaše osobné údaje v systéme MAIS - elektronická prihláška

Rodné číslo *

Meno a priezvisko

Číslo prihlášky

Číslo OP

Číslo pasu

Číslo sociálneho poistenia

Podmienky registrácie

1. Svoje osobné údaje uvádzate v systéme 'MAIS - elektronická prihláška' - ďalej len 'systém' - na vlastnú zodpovednosť. Poskytnutím identifikačných osobných údajov udeľujete prevádzkovateľovi systému súhlas na spracovanie osobných údajov v rozsahu nevyhnutnom pre spracovanie Vašej prihlášky

Súhlasím s podmienkami registrácie a svojou registráciou potvrdzujem, že som podmienkam registrácie porozumel a súhlasím s nimi vo všetkých bodoch bez výhrady.

Skontroluj identifikačné číslo

Skontrolujte, či Vaše osobné údaje sú v systéme MAIS evidované!

Uveďte druh (rodné číslo a iné) a hodnotu Vášho identifikačného čísla (ID číslo).

V prípade tuzemských záujemcov o vysokoškolské štúdium zvolte druh identifikačného čísla "rodné číslo" a uveďte svoje rodné číslo v tvare "7605121234". Ostatné identifikátory slúžia pre zahraničných záujemcov. V prípade, že nemáte rodné číslo uveďte minimálne jeho úvodnú časť podľa formy <mesiac narodenia> <deň narodenia>, napríklad pri dátume 12.05.1983 uveďte 030512. Uveďte minimálne d'aba identifikátor.

Po vyplnení identifikačného čísla spustíte kontrolu jednoznačnosti ID čísla pomocou tlačidla Skontroluj identifikačné číslo.

Kontrola sa vykoná len v prípade, že súhlasíte so spracovaním Vašich osobných údajov zaškrtnutím zaškrtnúvacieho políčka v spodnej časti formulára. V prípade, že sa pod Vami zvoleným identifikačným číslom nenachádza žiadna osoba v systéme MAIS, je možné pokračovať v registrácii Vašej prihlášky na vysokoškolské štúdium.

Vyplňte údaje podľa pokynov na pravej strane obrazovky. Po vyplnení rodného čísla a zadání mena a priezviska, súhlasu s podmienkami, spustíte kontrolu jednoznačnosti ID čísla pomocou tlačidla Skontroluj identifikačné číslo. Potom dostanete nasledovnú obrazovku:

Vitajte v systéme elektronickej prihlášky



Elektronická prihláška

Registrácia

Príhlásenie

Zabudol som heslo

Registrácia odosielateľa prihlášky

Neprihlásený

Dátum: **Stvrtok, 17. Marec 2011**

Čas: **0:04:25**

Registrácia Vašich základných kontaktných údajov odosielateľa prihlášky

Rodné číslo

Meno

Priezvisko

E-mail

Zaregistruj

Uveďte svoje celé meno a priezvisko a kontaktnú adresu, kde Vám budú zaslané prihlasovacie údaje.

Po potvrdení registrácie stlačením tlačidla Zaregistruj Vám bude zaslané používateľské meno a heslo, s ktorým sa budete môcť prihlásiť do systému MAIS.

Upozornenie!
Po úspešnej registrácii sa musíte prihlásiť do systému elektronickej prihlášky do 24 hodín!

Registrácia Vašich základných kontaktných údajov je potrebná pre evidenciu Vašej elektronickej prihlášky a umožňuje Vám kontrolovať priebeh prijímacieho konania.


Upozornenie!
Emailovú adresu uvádzajte veľmi pozorne!

Technická univerzita v Košiciach
Optimalizované pre IE 7 alebo vyššie, Firefox
Verzia 2.10.0.0.RCS (08.03.2011) | Posledná: 08.03.2011 | Verzia 08.2.10.0.0 TEST
Všetky práva vyhradené (c) 2009
www.mats.sk

V prípade, že už ste osoba existujúca v MAISe všetky údaje sa objavia na obrazovke. Údaje neviete editovať, zmeniť ich môže už len študijná referentka. Pokračujte ďalej a po pridání prihlášky túto vytlačte a ak údaje nie sú správne, opravte ich v prihláške.

V prípade, že nie ste ešte evidovaný v systéme MAIS, tak zadajte e_mailovú adresu, kde Vám budú zaslané prihlasovacie údaje. Pozorne vyplňte e-mail, pretože v prípade chybnéj adresy sa nedostanete k prihlasovacím údajom.

Po potvrdení registrácie stlačením tlačidla Zaregistruj Vám bude zaslané na zadanú e_mailovú adresu používateľské meno a heslo, s ktorým sa budete môcť prihlásiť do systému MAIS - elektronická prihláška (EP).



dakujeme Vám za Vasu registráciu do systému elektronickej prihlasky
Technickej univerzity v Kosiciach.
TECHNICKÁ UNIVERZITA v Košiciach.

Prihlasovacie údaje Vám umožnujú evidenciu elektronickej prihlasky a kontrolu priebehu prijimacieho konania pre Vami podané a študijným oddelením akceptované prihlasky.

Vase prihlasovacie údaje su:
Prihlasovacie meno: 11_Elektrikar_999
Heslo: Esr4w2Bs|

Prosim, riadne si tieto prihlasovacie údaje uschovajte a neposkytujte ich tretim osobam.
Nezabudnite! Popri elektronickej prihlaske je nutne zaslat aj papierovu prihlasku.
Zelame Vám vela uspechov v prijimacom konani.
Tento mail bol automaticky generovany systemom pre podanie elektronickej prihlasky.

Peter Elektrikár.

V prípade úspešnej registrácie dostanete nasledovnú obrazovku:

Vitajte v systéme elektronickej prihlášky

 **Elektronická prihláška**  Registrácia  Prihlásenie  Zabudol som heslo

Registrácia odosielateľa prihlášky Neprihlásený Dátum: **Štvrtok, 17.Marec 2011** Čas: **0:06:05**



Gratulujeme!

Vaša registrácia odosielateľa elektronickej prihlášky prebehla úspešne!


Vaše prihlasovacie údaje Vám boli odoslané na adresu elektronickej pošty helena.tothova@tuke.sk


Upozornenie!

Najneskôr do 24 hodín sa prihláste do elektronickej prihlášky, aby Vaša registrácia bola aktivovaná.
Po prihlásení uveďte svoje osobné údaje a evidujte Vašu elektronicú prihlášku.

 [Prihlásenie](#)

2. Prihlásenie

Ďalším krokom po úspešnej registrácii je prihlásenie do EP (musíte sa prihlásiť najneskôr do 24 hodín od registrácie) a to buď klikom na Prihlásenie v predchádzajúcej obrazovke alebo kliknite na  - v hornom menu.

Vyplňte Prihlasovacie meno a Heslo, ktoré boli odoslané na Vami uvedenú e-mailovú adresu a kliknite na .


V prípade, že ste zabudli heslo, kliknite na , vpravo hore.

Vyplňte údaje podľa pokynov na obrazovke.

Uveďte svoje prihlasovacie meno, alebo rodné číslo bez lomítka a e-mailovú adresu, ktorú ste uviedli pri registrácii, inak Vám nové heslo nebude zaslané.

Pri prvom prihlásení po zaregistrovaní dostanete nasledovnú obrazovku, vašim ďalším krokom je evidencia osobných údajov:

3. Evidencia osobných údajov

Pred podaním prihlášky ak nie ste ešte evidovaný v systéme MAIS tak zadajte svoje osobné údaje. A to kliknutím na **osobné údaje!** alebo na  v hornom menu.

UPOZORNENIE!

Osobné údaje budú zapísané až po vyplnení údajov v poslednom kroku!
Dodržujte poradie krokov evidencie!



Povinné položky sú označené *

Údaje na každej záložke je potrebné potvrdiť tlačítkom Ďalej.

V prípade, že už ste osoba existujúca v MAISe údaje sa zobrazia na obrazovke a neviete ich meniť. Ak údaje nie sú správne, vytlačte prihlášku a tam opravte údaje alebo kontaktujte študijné oddelenie.

Evidencia osobných údajov pozostáva zo 7 krokov.

1. Číselné údaje

V prípade, že Vaše miesto narodenia je na území Slovenskej republiky rodné číslo a dátum narodenia sú predvyplnené a je nevyhnutné vyplniť číslo občianskeho preukazu.

V prípade, že ste sa narodili mimo územia Slovenskej republiky, resp. Vám nebolo pridelené rodné číslo, je nevyhnutné vyplniť číslo pasu alebo číslo sociálneho poistenia.

Vitajte v systéme elektronickej prihlášky

Elektronická prihláška Vaše prihlášky Odhlásiť

Editácia osobných údajov Príhlásený: Peter Elektrikár Dátum: Štvrtok, 17. Marec 2011 Čas: 0:45:20

1. Číselné údaje 2. Menné údaje 3. Osobné údaje 4. Adresa trvalého bydliska 5. Kontaktná adresa 6. Stredoškolské vzdelanie 7. Vysokoškolské vzdelanie

1.krok - Číselné údaje

Rodné číslo * /

Dátum narodenia *

Číslo soc. poistenia:

Číslo pasu:

Číslo OP:

Pozorne vyplňte číselné údaje!

V prípade, že Vaše miesto narodenia je na území Slovenskej republiky je nevyhnutné vyplniť rodné číslo a dátum narodenia.

V prípade, že ste sa narodili mimo územia Slovenskej republiky, resp. Vám nebolo pridelené rodné číslo, je nevyhnutné vyplniť číslo pasu alebo číslo sociálneho poistenia.

Upozornenie!
Evidencia osobných údajov bude zapísaná až v poslednom kroku!
Dodržujte poradie krokov evidencie!

Technická univerzita v Košiciach
Optimalizované pre IE 7 alebo vyššie Firefox
Verzia: 2.10.0.0 RC6, Build: 08.03.2011, Release: 08.03.2011, Verzia DB: 2.10.0.0 TEST
Všetky práva vyhradené (c) 2009
www.mais.sk

Po kliknutí na Ďalej nasleduje 2.krok.

2. Menné údaje

Meno, priezvisko sú predvyplnené, podľa potreby doplňte ostatné údaje.

1. Číselné údaje 2. Menné údaje 3. Osobné údaje 4. Adresa trvalého bydliska 5. Kontaktná adresa 6. Stredoškolské vzdelanie 7. Vysokoškolské vzdelanie

2.krok - Menné údaje

Meno *

Priezvisko *

Rodné priezvisko:

Vedecká hodnosť

Dosiahnuté tituly

Uved'te prosím svoje meno, priezvisko, rodné priezvisko ak sa nezhoduje s priezviskom, vedeckú hodnosť a dosiahnuté tituly.

3. Osobné údaje

Vyplňte všetky údaje, aj položky Miesto narodenia a Telefónne číslo (Doporučujeme vyplniť aj telefónne číslo, uľahčí to komunikáciu medzi vami a študijným oddelením.), hoci nie sú označené ako povinné položky. Miesto narodenia vyplňte nasledovne: napíšte text do okienka Názov miesta nar. (alebo do okienka PSČ napíšte PSČ) a kliknite na Hľadaj, potom kliknite na šípku v okienku Miesto narodenia, kde sa vám následne zobrazia všetky záznamy "košice" z číselníka. Napr. ak ste sa narodili v mieste Košice-Šaca, tak kliknite na túto položku.



3.krok - Osobné údaje

Štát narodenia

Názov miesta nar. PSČ

Miesto narodenia

- Predchádzajúce pôsobisko *
- Štátne občianstvo *
- Zmenená pracovná schopnosť *
- Dosiahnuté vzdelanie *
- Národnosť *
- Rodinný stav *
- Pohlavie *
- Telefónne číslo

<input type="text"/>
Košice - Juh (04001)
Košice - Juh (04011)
Košice - Kavečany (04001)
Košice - Košická Nová Ves (04014)
Košice - Krásna (04018)
Košice - Lorinčík (04011)
Košice - Luník IX (04011)
Košice - Myslava (04016)
Košice - Nad Jazerom (04012)
Košice - Pereš (04011)
Košice - Poľov (04015)
Košice - Sever (04001)
Košice - Staré Mesto (04001)
Košice - Sídľ. Tahanovce (04013)
Košice - Sídľisko KVP (04023)
Košice - Vyšné Opátske (04001)
Košice - Západ (04011)
Košice - Šaca (04015)
Košice - Šebastovce (04017)
Košice - Ťabanovce (04013)

Pozorne vyplňte všetky povinné údaje!

V prípade, že v tomto roku ukončíte stredoškolské vzdelanie, uveďte toto v položke **Dosiahnuté vzdelanie**

4. Adresa trvalého bydliska

Pozorne vyplňte údaje o adrese, od ich správnosti závisí ďalšia komunikácia medzi vami a fakultou. Položky ulica, číslo vypíšte. Po zadaní PSČ kliknite Hľadaj a v okienku Mesto si vyberte mesto z číselníka. Ak nie je v obci ulica, do kolónky ulica zadajte názov obce.



4.krok - Adresa trvalého bydliska

Ulica *

Číslo *

PSČ *

Mesto *

Okres

Štát *

Pozorne uveďte Vašu adresu!

Ak ste nenašli obec, zadajte PSČ 00000.

5. Kontaktná adresa

Vyplňte iba v prípade, ak je poštová (kontaktná) iná ako adresa trvalého bydliska. Postup vyplnenia je podobný ako v 4.kroku.

6. Stredoškolské vzdelanie

Vyplňte údaje o strednej škole, ktorú máte ukončenú, alebo ktorú končíte a to:

- výberom z číselníka škôl v časti Výber strednej školy zo zoznamu alebo
- manuálnym zadaním všetkých položiek v časti Slovom a to v prípade, že sa Vaša stredná škola v číselníku stredných škôl nenachádza

Elektronická prihláška Vaše prihlášky Odhlásiť

Editácia osobných údajov Prihlásený: Peter Elektrikár Dátum: Štvrtok, 17.Marec 2011 Čas: 12:55:0

4. Adresa trvalého bydliska 5. Kontaktná adresa 6. Stredoškolské vzdelanie 7. Vysokoškolské vzdelanie 8. Potvrdenie osobných údajov

6.krok - Stredoškolské vzdelanie

Výber strednej školy zo zoznamu:

Rýchle vyhľadávanie

Kód: Druh: Okres:

Názov *

Rok maturity: Vyučený v odbore

Slovom:

Druh *

Názov manuálne

Ulica *

Číslo *

PSČ *

Mesto *

Okres *

Štát *

Vyberte strednú školu, ktorú máte ukončenú z číselníka škôl.

V prípade, že sa Vaša stredná škola v číselníku stredných škôl nenachádza, vyplňte jej druh, názov a adresu v nižšie uvedených políčkach

Ak poznáte kód strednej školy, tak ho zadajte do políčka Kód a kliknite na Hľadaj a potom kliknite do políčka Názov, kde sa Vám objaví príslušná škola a vyberte ju kliknutím a automaticky sa vyplnia údaje o danej škole (v dolnej časti obrazovky) z číselníka stredných škôl (Druh, adresa).

Ak neviete kód strednej školy, vyberte školu z číselníka škôl a to nasledovne: V políčku Druh: vyberte o akú školu ide napr. gymnázium, v políčku Okres: vyberte napr. Košice I a kliknite na Hľadaj a potom kliknite do políčka Názov, kde sa Vám objavia príslušné školy a kliknutím si vyberte Vašu školu.

✓ 4. Adresa trvalého bydliska
 ✓ 5. Kontaktná adresa
 ● 6. Stredoškolské vzdelanie
 ▶ 7. Vysokoškolské vzdelanie
 ○ 8. Potvrdenie osobných údajov

6.krok - Stredoškolské vzdelanie

Výber strednej školy zo zoznamu:

Rýchle vyhľadavanie

Kód: Druh: Okres:

Názov *****

000160971 - Košice Gymnázium Milana Rastislava Štefánika (Nám. L. Novomeského 4 , 04224, Košice)	V prípade, že sa Vaša stredná škola v číselníku druh, škach ponúka bor u.
000160989 - Košice Gymnázium (Šrobárova 1 , 04223, Košice)	
000160997 - Košice Gymnázium (Poštová 9 , 04252, Košice)	
000161004 - Košice GYMNAZIUM a Základná škola s vyučovacím jazykom maďarským - Márai Sándor Gimnazium és Alapiskola (Kuzmányho 6 , 04174, Košice)	
017078334 - Košice Gymnázium sv. Tomáša Akvinského (Zbrojničná 3 , 04001, Košice)	
031305288 - Košice Evanjelické gymnázium Jána Ámosa Komenského (Škultétyho 10 , 04001, Košice)	
035531754 - Košice Gymnázium (Park mládeže 5, 04001, Košice)	

Druh *****

Názov manuálne

Ulica *****

Číslo *****

PSČ *****

Mesto *****

Okres *****

Štát *****

Ďalej vyplňte rok maturity a aj položku Vyučený v odbore, čo zodpovedá kódu študijného odboru, ktorý študujete (alebo ste študovali).

✓ 4. Adresa trvalého bydliska
 ✓ 5. Kontaktná adresa
 ● 6. Stredoškolské vzdelanie
 ▶ 7. Vysokoškolské vzdelanie
 ○ 8. Potvrdenie osobných údajov

6.krok - Stredoškolské vzdelanie

Výber strednej školy zo zoznamu:

Rýchle vyhľadavanie

Kód: Druh: Okres:

Názov *****

Rok maturity: **Vyučený v odbore:**

Slovom:

Druh *****

Názov manuálne

Ulica *****

Číslo *****

PSČ *****

Mesto *****

Okres *****

Štát *****


7. Vysokoškolské vzdelanie

Vysokoškolské štúdium uvádzajte ak ho máte riadne ukončené alebo bude ukončené v aktuálnom akademickom roku - v tom prípade uveďte dátum predpokladaného ukončenia štúdia. Taktiež uveďte neskončené štúdium (napr. absolvované semestre).

8. Potvrdenie osobných údajov

Pozorne si prečítajte a skontrolujte uvedené údaje, ak sú správne kliknite na Áno a Vaše údaje budú zapísané do systému. Klikom na Nie sa vrátite bez zapísania údajov do systému na úvodnú obrazovku po prihlásení.



Po zapísaní osobných údajov ešte nie je epríhláška kompletná, preto prístupte k zadaniu prihlášky na konkrétny študijný program a to klikom na  v hornom menu.

4. Pridanie prihlášky

Pozostáva z niekoľkých krokov

1. Stupeň a forma štúdia

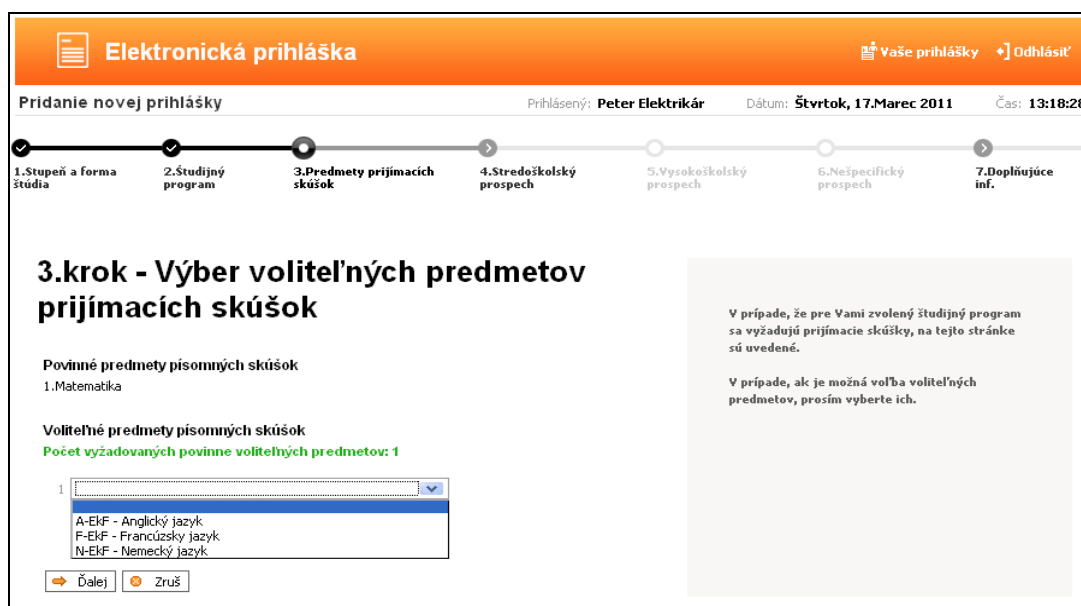


Zvoľte fakultu, formu a stupeň štúdia, na ktorú podávate elektronickú prihlášku.

2. Študijný program

Zvoľte študijný program. Ponuka študijných programov bude obsahovať študijné programy pre Vami vybraný stupeň a formu štúdia. Ak fakulta umožňuje zadanie viacerých študijných programov na jednej prihláške, tak ich zadajte v sekcii Zvoľte alternatívne študijné programy, ak fakulta nepovoľuje zadanie viacerých študijných programov na jednej prihláške tak editáciu týchto polí máte zablokovanú. Ak nie je v ponuke študijný program, daná fakulta nesprístupnila e_prihlášku.

3. Predmety prijímacích skúšok

V prípade, že pre Vami zvolený študijný program sa vyžadujú prijímacie skúšky, v tejto časti sú uvedené povinné predmety písomných skúšok. V prípade, ak je možná voľba voliteľných predmetov, tak si zvoľte predmet (resp. predmety).

 **Elektronická prihláška**  Vaše prihlášky  Odhlásiť

Pridanie novej prihlášky Prihlásený: Peter Elektrikár Dátum: Štvrtok, 17.Marec 2011 Čas: 13:18:28

1. Stupeň a forma štúdia 2. Študijný program 3. Predmety prijímacích skúšok 4. Stredoškolský prospech 5. Vysokoškolský prospech 6. Nešpecifický prospech 7. Doplnujúce inf.

3.krok - Výber voliteľných predmetov prijímacích skúšok

Povinné predmety písomných skúšok
1. Matematika

Voliteľné predmety písomných skúšok
Počet vyžadovaných povinne voliteľných predmetov: 1

1

- A-ElF - Anglický jazyk
- F-ElF - Francúzsky jazyk
- N-ElF - Nemecký jazyk

V prípade, že pre Vami zvolený študijný program sa vyžadujú prijímacie skúšky, na tejto stránke sú uvedené.

V prípade, ak je možná voľba voliteľných predmetov, prosím vyberte ich.



Prospech zo strednej školy uvádzajte v rozsahu, ktorý požaduje príslušná fakulta (napr. niektoré fakulty výsledky z posledného ročníka do priemeru nezapočítavajú). Ak fakulta vyžaduje aj maturitné výsledky vyplňte aj časť Nová matura. Do políčka Priemer maturitnej skúšky: zadajte maturitný priemer (je jedno či ide o novú alebo starú maturitu).

5. Vysokoškolský prospech

Pri podávaní prihlášky na 1.stupeň štúdia túto časť nevyplňate.

6. Nešpecifický prospech

Vypĺňate v prípade, že je požadovaný pre zvolený študijný program.

Elektronická prihláška Vaše prihlášky Odhlásiť

Pridanie novej prihlášky Prihlásený: Peter Elekričár Dátum: Štvrtok, 17.Marec 2011 Čas: 13:45:32

4.Stredoškolský prospech 5.Vysokoškolský prospech 6.Nešpecifický prospech 7.Doplňujúce inf. 8.Kontrola zadných údajov 9.Potvrdenie a zápis prihlášky

6.krok - Nešpecifický prospech

Uvedte odpovede na otázky

Typ strednej školy

- Je absolvent/ka gymnázia?
 Je absolvent/ka SPŠ so zameraním štud. odboru na elektrotechniku a informatiku?
 Je absolvent/ka SPŠ a SOŠ bez zamerania štud. odboru na elektrot. a inf. a SOŠ so zameraním štud. odboru na el. a inf.?
 Je absolvent/ka SOŠ bez zamerania štud. odboru na el. a inf.?

Poznámka:

Úspešný riešiteľ olympiády, súťaže ZENIT

Je úspešný riešiteľ/ka olympiády P, M, F a súťaže ZENIT podľa podmienok prijatia? Áno Nie Neuvedené

Predchádzajúce štúdiá na VŠ

- Študoval/a v minulosti na VŠ 1 rok? Áno Nie Neuvedené
- Študoval/a v minulosti na VŠ 2 roky? Áno Nie Neuvedené
- Študoval/a v minulosti na VŠ 3 roky? Áno Nie Neuvedené
- Študoval/a v minulosti na VŠ 4 roky? Áno Nie Neuvedené
- Študoval/a v minulosti na VŠ 5 rokov? Áno Nie Neuvedené

Na zobrazené otázky zvolte odpoveď Áno, resp. Nie. V prípade, že odpoveď na uvedenú otázku nepoznáte, môžete zadať hodnotu Neuvedené

Ku odpovedi na každú otázku môžete doplniť textovú poznámku.

Zadané odpovede môžu mať vplyv na Vaše hodnotenie v prijímacom konaní.

7. Doplňujúce informácie

Údaje nie sú povinné.

8. Potvrdenie a zapísanie elektronickej prihlášky do evidencie



8.krok - Potvrdenie a zapísanie elektronickej prihlášky do evidencie

Chcete potvrdiť Vašu prihlášku na vysokoškolské štúdium a zaviesť ju do evidencie?

Áno Nie

Po úspešnom zaevidovaní prihlášky uchádzač urobí nasledovné kroky:
1. Vytlačí "Udelenie súhlasu so spracovaním osobných údajov" (linka je v sekcii novinky)
2. Zaplatí príslušný poplatok
3. Vytlačí prihlášku
4. Pošle vytlačenú prihlášku (podpísanú) spolu s dokladom o zaplatení poplatku a podpísané tlačivo Udelenie súhlasu so spracovaním osobných údajov na adresu príslušnej fakulty.

Vaša elektronickej prihláška bude zapísaná do evidencie po kliknutí na tlačítko **ÁNO!**

Prihláška bude viditeľná cez voľbu "Vaše prihlášky".

Pozor!
Ak potvrdíte nie, vaša elektronickej prihláška nebude zaevidovaná.

Technická univerzita v Košiciach
Optimalizované pre **IE 7 alebo vyššie, Firefox**
Verzia 2.12.0.0.RC9_Build:01.02.2012,Release:01.02.2012,Verzia DB:2.11.20.0 TEST
Všetky práva vyhradené (c) 2009
www.mais.sk

Toto je finálny krok, kde potvrdzujete zadanie EP do systému a to klikom na **Áno**.

9. Kontrola obsahu elektronickej prihlášky

Túto kontrolu môžete vykonať tak, že si prihlášku stiahnete v pdf formáte klikom na Tlač prihlášky (buď si ju uložíte na disk alebo otvoríte pdf súbor).



9.krok - Kontrola obsahu elektronickej prihlášky

Skontrolujte si aktuálny stav Vašej prihlášky!

Stiahnite si Vašu prihlášku vo formáte pdf:

Upozornenie!
Vaša prihláška je zaevidovaná.

Prihlášku v stave "neakceptovaná" je možné editovať cez voľbu "Vaše prihlášky".

Technická univerzita v Košiciach
Optimalizované pre **IE 7 alebo vyššie, Firefox**
Verzia 2.12.0.0.RC9_Build:01.02.2012,Release:01.02.2012,Verzia DB:2.11.20.0 TEST
Všetky práva vyhradené (c) 2009
www.mais.sk

4. Stredoškolský prospěch

9.krok - Kontrola obs...


Skontrolujte s...
prihlášky!

Stiahnite si Vašu prihlášku vo


Technická univerzita v Košiciach
Optimalizované pre **IE 7 alebo vyšš**
Verzia 2.12.0.0, RC9, Build: 01.02.2012
Všetky práva vyhradené (c) 2009
www.mais.sk

Otvára sa report_771_20120314_084735.PDF

Vybrali ste akciu otvoriť súbor alebo odkaz

 report_771_20120314_084735.PDF
ktorý je typu: Adobe Acrobat Document
umiestnený na serveri: https://maistest.tuke.sk

Čo má Firefox vykonať s týmto súborom?

Otvoriť pomocou 

Uložiť súbor

Odteraz to robiť automaticky so všetkými súborami ako je tento

OK Zrušiť


V prípade pravdivých údajov vytlačte prihlášku v papierovej podobe a kliknite na Ďalej, čím sa dostanete do zoznamu prihlášok.



Po úspešnom zaevidovaní prihlášky musí uchádzač zaplatiť príslušný poplatok a poslať vytlačенú prihlášku (podpísanú) spolu s dokladom o zaplatení na adresu príslušnej fakulty.



5.Sledovanie prihlášok

Všetky vaše zaevidované prihlášky môžete sledovať v obrazovke, na ktorú sa dostanete klikom na  v hornom menu:

Vaše osobné údaje

login 11_Elektrikar_920
Meno Peter
Priezvisko Elektrikár
E-mail aaa@tuke.sk

Adresa

Ulica Kybemetická
Číslo 7
PSČ 040 13
Mesto Košice










Prehľad prihlášok umožňuje
- obsah prihlášky editovať
- kontrolovať stav prihlášky
- prihlášku vymazať pokiaľ nebola študijným oddelením akceptovaná
- tlačíť prihlášku

Získané vzdelanie

Stredoškolské vzdelanie Nové Zámky Spojená škola - Stredná priemyselná škola elektronická S. A. Jedlika - Jedlík Ányos Elektrotechnikai Szakközépiskola
Vysokoškolské vzdelanie Neuvedené
Študijný program VŠ Neuvedené

Editácia Vašich osobných údajov už nie je možná. Vaše osobné údaje boli študijným oddelením akceptované! V prípade požiadavky na ich editáciu kontaktujte študijné oddelenie fakulty, kam ste podali prihlášku.


Zoznam prihlášok

Registračné číslo	Fakulta	Študijný program				
 2112R01646	Fakulta baníctva, ekológie, riadenia a geotechnológií	Baníctvo a geotechnika				
 2612R01643	Fakulta elektrotechniky a informatiky	Automobilová elektronika				






Legenda

 - Študijným oddelením neakceptovaná  - Študijným oddelením akceptovaná  - Uchádza sa  - Neprijatý  - Prijatý

V časti Zoznam prihlášok sú zobrazené všetky vaše prihlášky. Pri každej prihláške je ikonka, ktorá udáva v akom stave je prihláška.

 - Študijným oddelením neakceptovaná Každá e_prihláška je po pridaní **neplatná** (podaná). Po doručení papierovej prihlášky, študijné oddelenie skontroluje správnosť údajov a zaeviduje papierovú prihlášku, vtedy sa zobrazí "Prijatá papier."


Zoznam prihlášok

Registračné číslo	Fakulta	Študijný program				
 2112R01646	Fakulta baníctva, ekológie, riadenia a geotechnológií	Baníctvo a geotechnika				
  2612R01643	Fakulta elektrotechniky a informatiky	Automobilová elektronika	Prijatá papier.			

Legenda



 - Študijným oddelením neakceptovaná  - Študijným oddelením akceptovaná  - Uchádza sa  - Neprijatý  - Prijatý

Do tohto stavu sa dostane prihláška, keď študijné oddelenie potvrdí jej platnosť (všetky údaje sú v poriadku) a následne sa k prihláške vytvorí Uchádzač. Prihláška musí byť v tomto stave aby bolo zaradená do prijímacieho konania.

Po kliknutí na  Stav dostanete detailné informácie o prihláške (stav, termín prijímacej skúšky alebo či bola prijímacia skúška odpustená):

Stav prihlášky

Informácie o podanej prihláške

Číslo podanej prihlášky	2612R01643
Študijný program	Automobilová elektronika
Stav prihlášky	 študijným oddelením akceptovaná
Papierová prihláška	Prijatá
Stav prijímacieho konania	 Uchádza sa

Papierová forma prihlášky bola doručená na študijné oddelenie.

Údaje o priradených termínoch

Písomné prijímacie skúšky

Predmet	Odpustená	Zrušená	Čas konania termínu	Miesto konania	Počet bodov
Matematika - FEI	Nie	Nie	01.06.2012 12:00	poslucháreň P25	0

Talentové prijímacie skúšky

Predmet	Odpustená	Zrušená	Čas konania termínu	Miesto konania	Počet bodov
---------	-----------	---------	---------------------	----------------	-------------

Rozhodnutia o prijatí a neprijatí na vysokoškolské štúdium:

 Export do iCal

Rozhodnutie o prijatí alebo neprijatí ešte nebolo udelené.

Rozhodnutia o poplatkoch

Nie su evidované žiadne rozhodnutia o poplatkoch

 Späť

Stav prihlášky

Informácie o podanej prihláške

Číslo podanej prihlášky	2612R01643
Študijný program	Automobilová elektronika
Stav prihlášky	študijným oddelením akceptovaná
Papierová prihláška	Prijatá
Stav prijímacieho konania	Uchádza sa

Papierová forma prihlášky bola doručená na študijné oddelenie.

Údaje o priradených termínoch

Pisomné prijímacie skúšky

Predmet	Odpustená	Zrušená	Čas konania termínu	Miesto konania	Počet bodov
Matematika - FEI	Áno	Nie	Neuvedené	Neuvedené	0

Talentové prijímacie skúšky

Predmet	Odpustená	Zrušená	Čas konania termínu	Miesto konania	Počet bodov
---------	-----------	---------	---------------------	----------------	-------------

Rozhodnutia o prijatí a neprijatí na vysokoškolské štúdium:

Rozhodnutie o prijatí alebo neprijatí ešte nebolo udelené.

Export do iCal

Rozhodnutia o poplatkoch

Nie su evidované žiadne rozhodnutia o poplatkoch

Po rozhodnutí prijímacej komisie sa zmení stav prihlášky - 2.ikonka.

Získané vzdelanie

Stredoškolské vzdelanie Košice Gymnázium
Vysokoškolské vzdelanie Neuvedené
Študijný program VŠ Neuvedené

stav prihlášky
- tlačíť prihlášku

Zoznam prihlášok

Registračné číslo	Fakulta	Študijný program		
2111R11342	Fakulta baníctva, ekológie, riadenia a geotechnológií	Geoturizmus	Prijatá papier.	Stav Tlač

Legenda

- Študijným oddelením neakceptovaná - Študijným oddelením akceptovaná - Uchádza sa - Neprijatý - Prijatý

6.Kroky uchádzača po úspešnom prijatí na štúdium na TU.

1. Spolu s rozhodnutím o prijatí dostane uchádzač tlačivo "Informácie k úhradám za zápisné a vydanie preukazu študenta v akademickom roku", kde sú informácie

ako zaplatiť poplatok za preukaz študenta a poplatky spojené so zápisom na štúdium (účet, suma, variabilný a špecifický symbol).

2. Ak ste si podali e_prihlášku, tak informácie o platbe máte v časti Zoznam prihlášok a v detaile o prihláške sú rozhodnutia o poplatkoch.

Stav prihlášky

Informácie o podanej prihláške

Číslo podanej prihlášky	2111R11342
Študijný program	Geoturizmus
Stav prihlášky	študijným oddelením akceptovaná
Papierová prihláška	Prijatá
Stav prijímacieho konania	Prijatý na študijný program Geoturizmus

Papierová forma prihlášky bola doručená na študijné oddelenie.

Údaje o priradených termínoch

Pisomné prijímacie skúšky

Predmet	Odpustená	Zrušená	Čas konania termínu	Miesto konania	Počet bodov
---------	-----------	---------	---------------------	----------------	-------------

Talentové prijímacie skúšky

Predmet	Odpustená	Zrušená	Čas konania termínu	Miesto konania	Počet bodov
---------	-----------	---------	---------------------	----------------	-------------

Rozhodnutia o prijatí a neprijatí na vysokoškolské štúdium:



Prijatí, Č.r.1, dňa 13.06.2011

Rozhodnutia o poplatkoch


Dátum rozhodnutia	Typ poplatku	Dátum splatnosti	Čiastka	Číslo účtu	YS	ŠS	Uhradené	
13.6.2011	FBERG_zápisné	20.7.2011	39,50 €	7000151425/8180	291122222	21101	0,00 €	

3. Ak ste už držiteľom preukazu študenta v tej istej forme štúdia, na ktorú ste prijatý a chcete sa zapísať, tak poplatok za preukaz neplatíte. Ak máte preukaz študenta pre dennú formu štúdia a teraz ste prijatý na externú formu štúdia (alebo naopak), musíte zaplatiť aj poplatok za preukaz.
4. Zodpovedajúcu sumu za zápis, školné a preukaz študenta podľa formy štúdia uhradíte jedine **bankovým prevodom** (nie poštovou poukážkou) do termínu, ktorý máte uvedený na tlačive (v e_prihláške je to Dátum splatnosti) a na číslo účtu a variabilný a špecifický symbol, ktoré sú tam uvedené. Variabilný symbol dostane každý uchádzač zvlášť, pre každý študijný program. Ak ste prijatý na viac študijných programov, dávajte pri platbe pozor, aby ste uviedli správny variabilný symbol toho študijného programu, na ktorý sa chcete zapísať, ináč vaša platba nebude správne zaevidovaná. Každá fakulta má svoj špecifický symbol pre zápis, použite ten, ktorý máte uvedený v rozhodnutí o poplatku (ŠS) pre danú fakultu. Do správy pre prijímateľa uveďte svoje meno a priezvisko, skratku študijného programu, prípadne registračné číslo uchádzača uvedené v tlačive.
5. Pokiaľ ste ešte neboli študentom TU tak po uplynutí 5 pracovných dní po odoslaní platby sa prihláste do rozhrania ÚVT (<https://nastavenia.tuke.sk>), - Zistenie prihlasovacích údajov a nahrať fotografie pre NOVÝCH študentov), kde na základe prihlásenia cez rodné číslo a číslo OP - obr.1 (ak ste do prihlášky nezadali číslo občianskeho preukazu, tak ho prosím oznámte na študijné oddelenie) a po nahrať skenu fotky- obr.2, dostanete login a heslo do Informačného systému TU - MAIS (<https://mais.tuke.sk>), ŠTUDENT). V prípade, že sa po 5 pracovných dňoch neviete prihlásiť, kontaktujte prosím študijné oddelenie fakulty. Po overení údajov vám bude vytvorený preukaz študenta TUKE. Preukaz si môžete vyzdvihnúť podľa pokynov



fakulty, buď v deň zápisu, alebo neskôr na študijnom oddelení fakulty. **Ak neuhradíte poplatok do stanoveného termínu, považuje sa to za váš nezújem zapísať sa na štúdium daného študijného programu.**

Nastavenia	CAS	Sieť	Pošta	WiFi	Antivirusový SW	Helpdesk	VPII
-------------------	------------	-------------	--------------	-------------	------------------------	-----------------	-------------

NAVIGÁCIA <ul style="list-style-type: none">>> Pokyny na zavedenie a používanie jedinečného loginu na TUKE>> Zistenie prihlasovacích údajov a nahrať fotografie pre NOVÝCH študentov>> Informácia o službách, pre ktoré je používateľ autorizovaný po overení identity systémom CAS TUKE>> Zmena hesla v Centrálnom autentifikačnom systéme>> Vygenerovanie ZABUDNUTÉHO hesla študenta v Centrálnom autentifikačnom systéme <p>B. Němcovej 3 042 00 Košice tel: +421-55-602 5000 fax: +421-55-62 535 82 dispečing: +421-55-602 5133</p>	ZISTENIE PRIHLASOVACÍCH ÚDAJOV A NAHRATIE FOTOGRAFIE PRE NOVÝCH ŠTUDENTOV <p>Zadajte údaje, ktoré ste uviedli na prihláške.</p> <p>Rodné číslo: <input type="text"/> / <input type="text"/></p> <p>Číslo OP alebo pasu: <input type="text"/> (číslo občianskeho preukazu alebo pasu) <input type="checkbox"/> Zobraziť číslo OP alebo pasu</p> <p>Opište dve slová:</p> <div style="border: 1px solid black; padding: 5px; display: inline-block;">inclin 025</div> <div style="border: 1px solid black; width: 150px; height: 20px; margin-top: 5px;"></div> <div style="text-align: right;"> stop spam. read books.</div>
---	--

<p>Login, ktorý už nie je aktívny, nebude pridelený žiadnemu inému používateľovi.</p> <p>Formát loginu je jednotný:</p> <ul style="list-style-type: none">• Dĺžka loginu je 7 znakov, pozostáva z ASCII znakov malej anglickej abecedy a má formát xy123ab, kde• xy sú počiatočné písmená mena a priezviska používateľa,• 123 je celé číslo z intervalu 000 až 999 vrátane vodiacich núl,• ab sú písmená abecedy a až z s vynechaním písmena l (malé L) kvôli možnosti zámene s číslicou 1.• Reťazec 123ab je generovaný systémom CAS. <p>Heslo</p> <p>Zadanie hesla je 2. krokom pri jednofaktorovej autentifikácii. Heslo je niečo, čo používateľ vie.</p> <p><input type="checkbox"/> Beriem na vedomie poučenie k prihlasovacím údajom</p> <p style="text-align: center;">Zistiť jedinečné prihlasovacie meno</p> <p>Táto operácia môže trvať dlhšie, kliknite iba raz a počkajte na ukončenie online generovania.</p> <p>Ak máte problémy s heslom, dostavte sa na Dispečing ÚVT, B.Němcovej 3. Správa IS CAS</p>

Obr.1



Obr.2

V prípade problémov s e_prihláškou píšete na : is.mais@tuke.sk