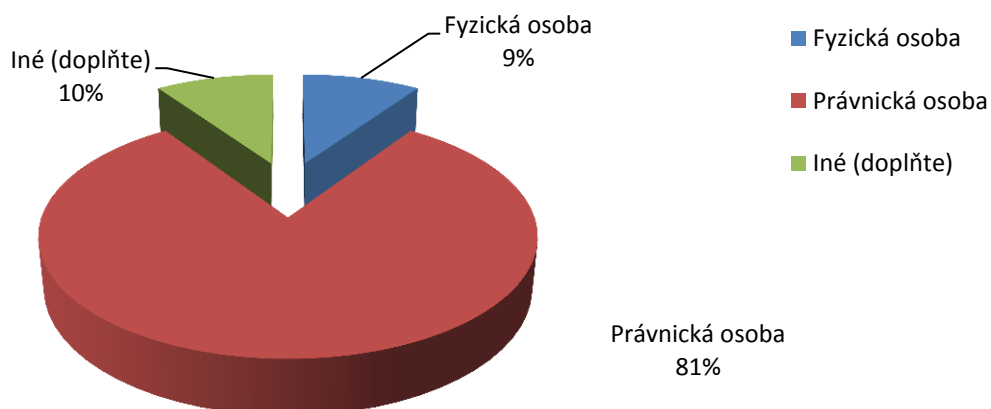


Dotazník "DIS 2017"

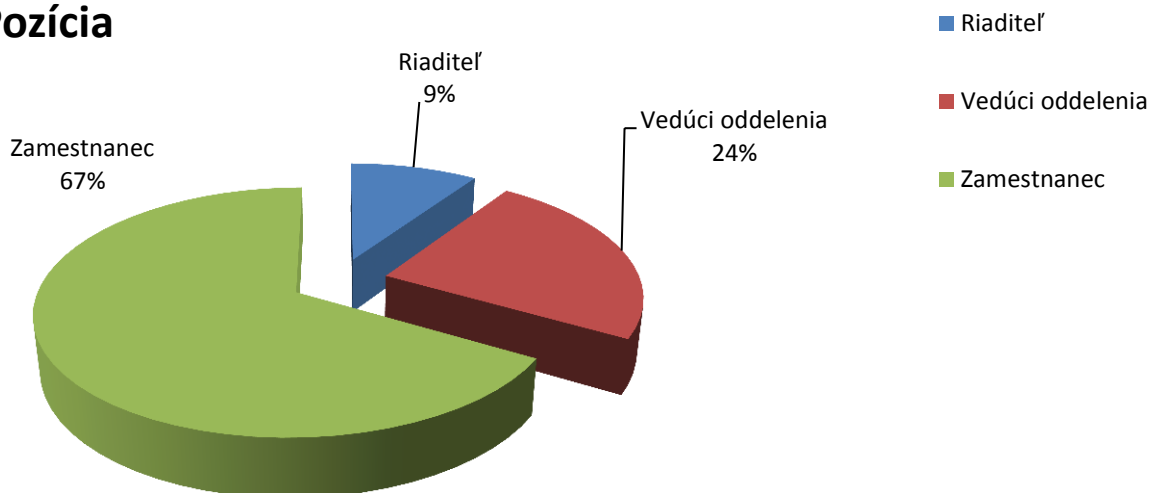
| | | | | |
|-----------------------------------|----------------|-------------------------|---|----------------------------|
| Celkový počet dotazovaných | 21 | | | |
| Otázka | Odpoveď | Možnosť odpovede | Počet respondentov na danú odpoveď | Percentuálny podiel |
| Organizácia | 1 | Fyzická osoba | 2 | 9,52% |
| | 2 | Právnická osoba | 17 | 80,95% |
| | 5 | Iné (doplňte) | 2 | 9,52% |

Organizácia



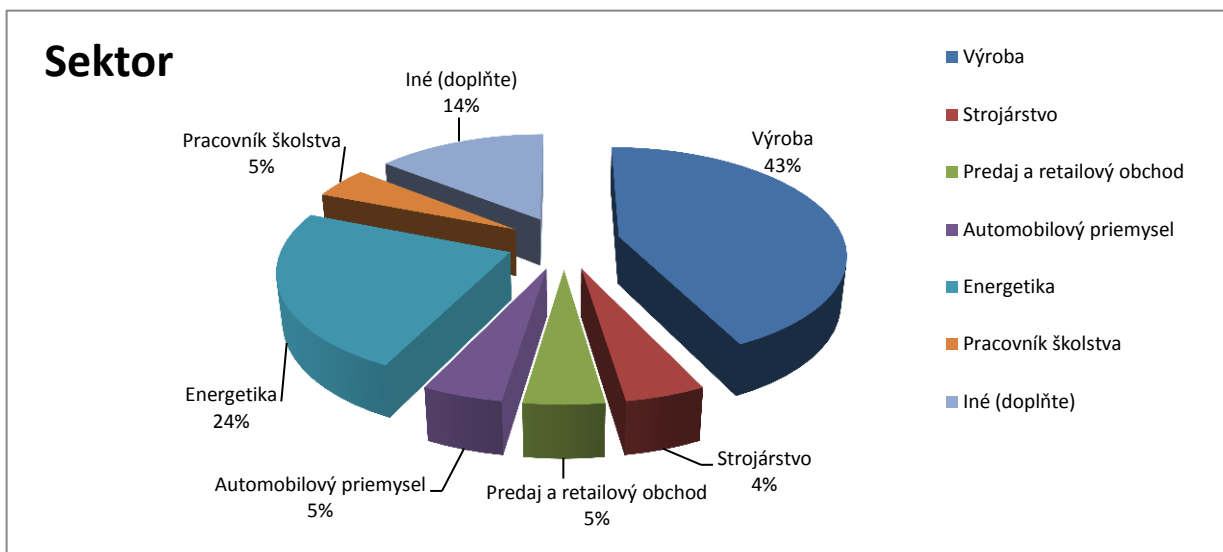
| | | | | |
|----------------|---|------------------|----|--------|
| Pozícia | 1 | Riaditeľ | 2 | 9,52% |
| | 4 | Vedúci oddelenia | 5 | 23,81% |
| | 5 | Zamestnanec | 14 | 66,67% |

Pozícia

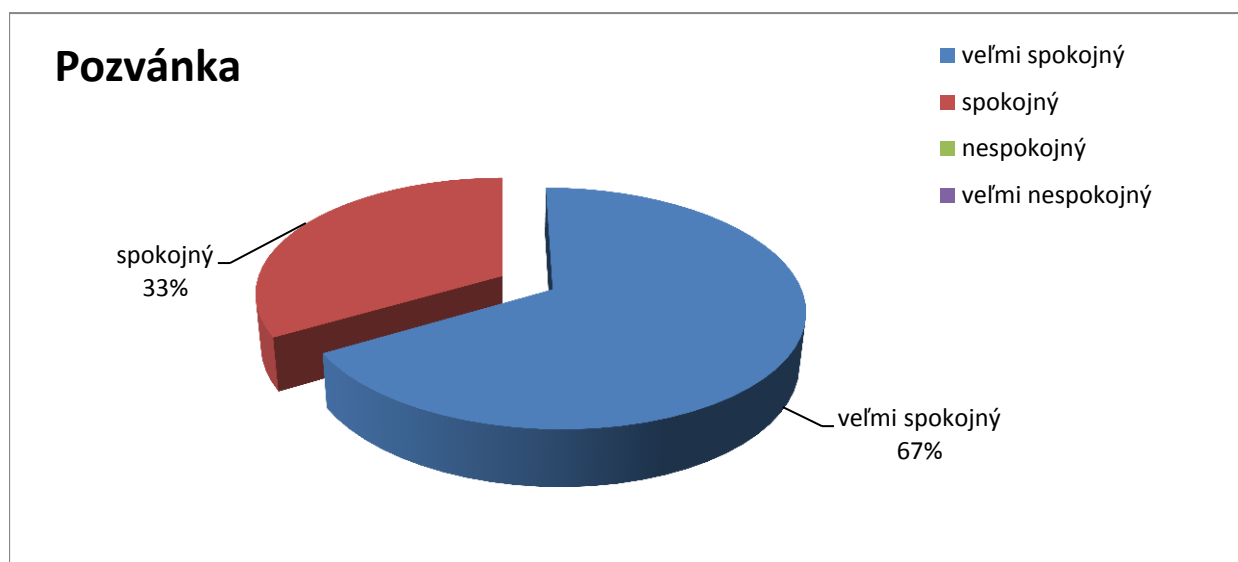


| | | | | |
|--|---|--------|---|--------|
| | 1 | Výroba | 9 | 42,86% |
|--|---|--------|---|--------|

| | | | | |
|---------------|---|---------------------------|---|--------|
| Sektor | 2 | Strojárstvo | 1 | 4,76% |
| | 3 | Predaj a retailový obchod | 1 | 4,76% |
| | 4 | Automobilový priemysel | 1 | 4,76% |
| | 5 | Energetika | 5 | 23,81% |
| | 8 | Pracovník školstva | 1 | 4,76% |
| | 9 | Iné (doplňte) | 3 | 14,29% |

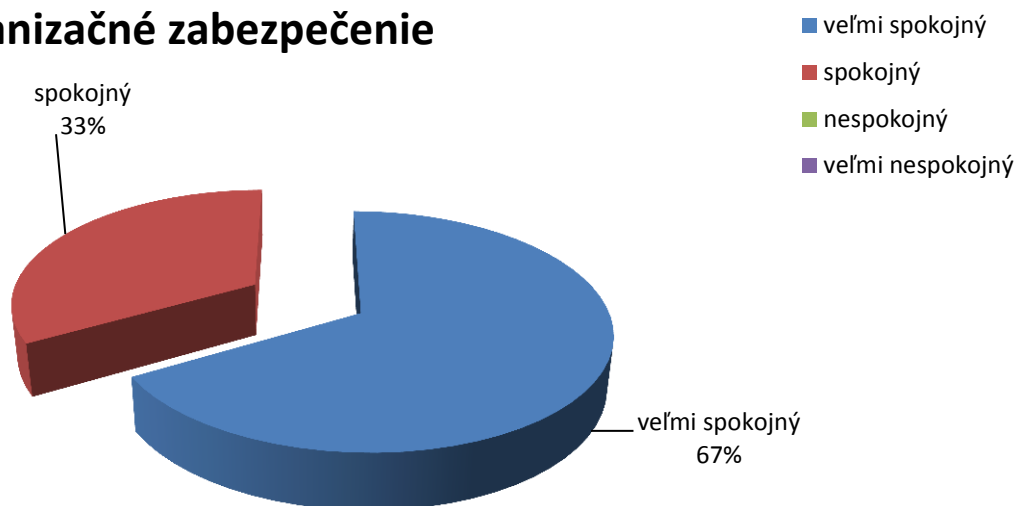


| | | | | |
|--|---|------------------|----|--------|
| 1. Ako hodnotíte pozvánku na konferenciu? | 1 | veľmi spokojný | 14 | 66,67% |
| | 2 | spokojný | 7 | 33,33% |
| | 3 | nespokojný | 0 | 0,00% |
| | 4 | veľmi nespokojný | 0 | 0,00% |



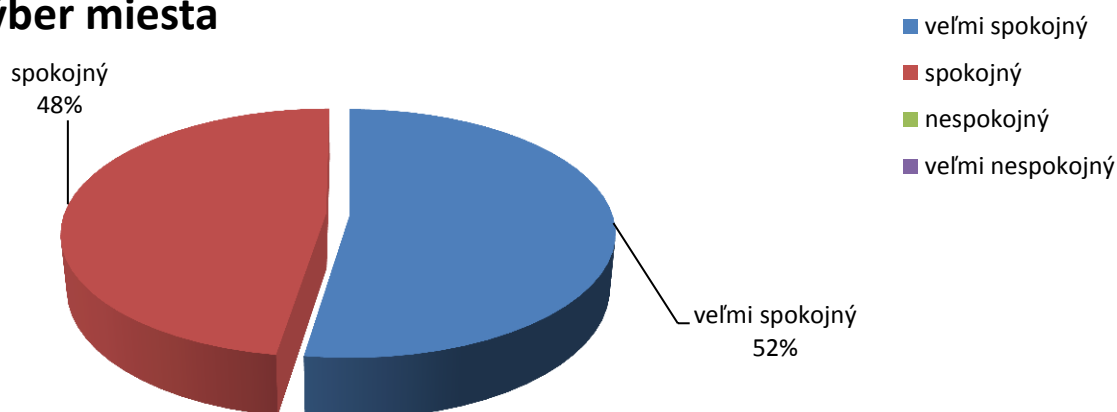
| | | | | |
|---|---|------------------|----|--------|
| 2. Ako hodnotíte organizačné zabezpečenie konferencie? | 1 | veľmi spokojný | 14 | 66,67% |
| | 2 | spokojný | 7 | 33,33% |
| | 3 | nespokojný | 0 | 0,00% |
| | 4 | veľmi nespokojný | 0 | 0,00% |

Organizačné zabezpečenie



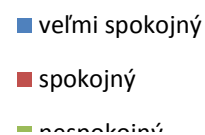
| 3. Ako hodnotíte výber miesta pre organizovanie konferencie konferencie? | 1 | 2 | 3 | 4 |
|--|----------------|----------|------------|------------------|
| | veľmi spokojný | spokojný | nespokojný | veľmi nespokojný |
| | 11 | 10 | 0 | 0 |
| | 52,38% | 47,62% | 0,00% | 0,00% |

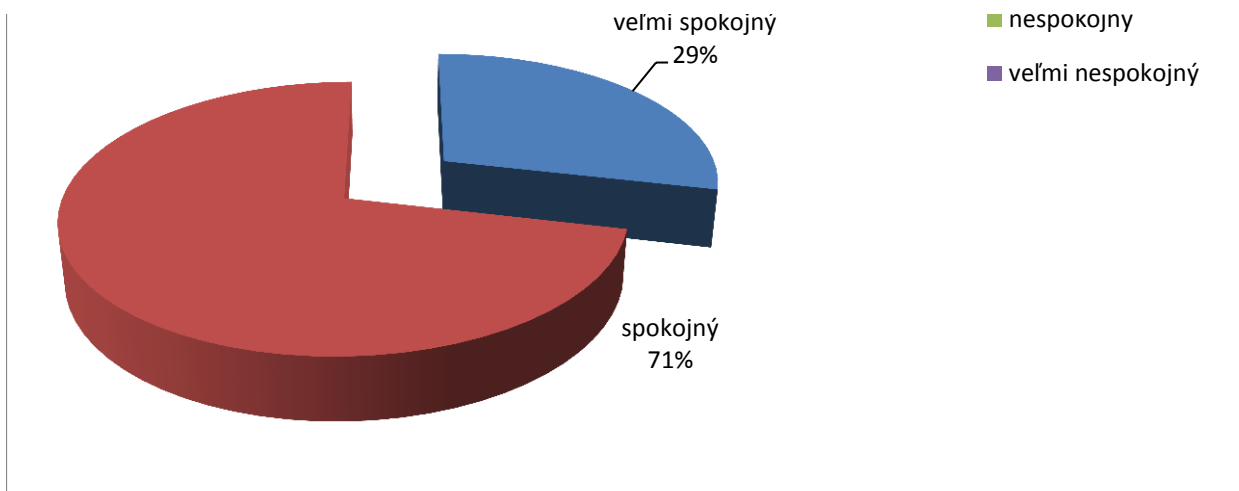
Výber miesta



| 4. Aká je Vaša celková spokojnosť s prednášajúcimi a ich prednáškami? | 1 | 2 | 3 | 4 |
|---|----------------|----------|------------|------------------|
| | veľmi spokojný | spokojný | nespokojný | veľmi nespokojný |
| | 6 | 15 | 0 | 0 |
| | 28,57% | 71,43% | 0,00% | 0,00% |

Prednášky a prednášajúci



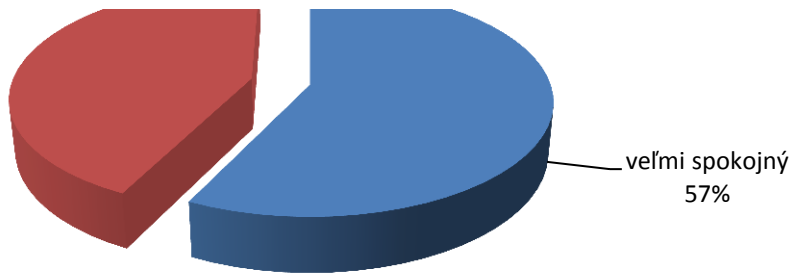


| | | | | |
|--|---|------------------|----|--------|
| 5. Aká je Vaša spokojnosť s témami a otázkami, ktoré by ste mohli využiť v praxi? | 1 | veľmi spokojný | 4 | 19,05% |
| | 2 | spokojný | 17 | 80,95% |
| | 3 | nespokojný | 0 | 0,00% |
| | 4 | veľmi nespokojný | 0 | 0,00% |

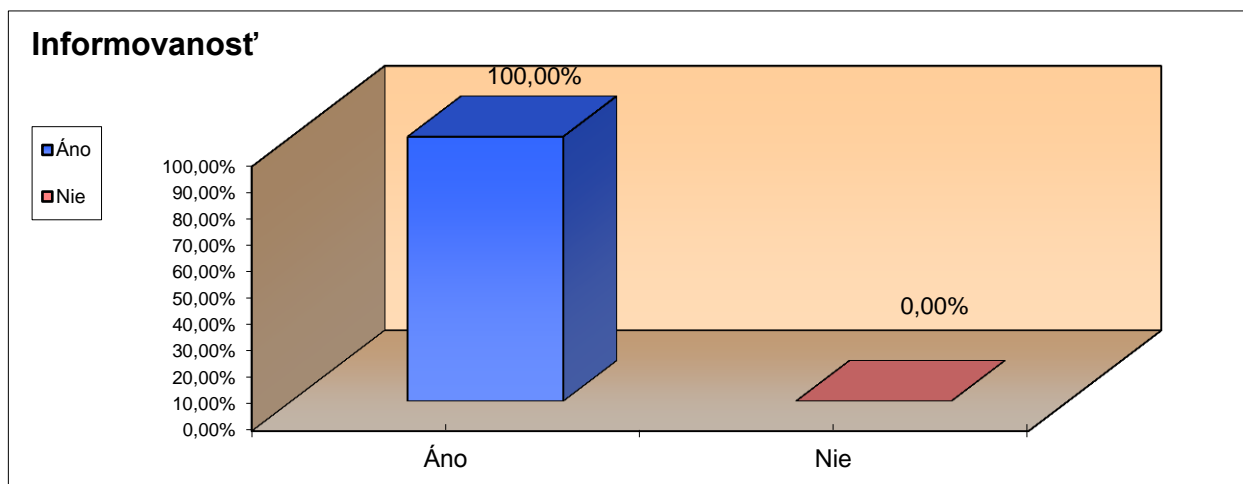


| | | | | |
|--|---|------------------|----|--------|
| 6. Aká je Vaša celková so zabezpečením konferencie? | 1 | veľmi spokojný | 12 | 57,14% |
| | 2 | spokojný | 9 | 42,86% |
| | 3 | nespokojný | 0 | 0,00% |
| | 4 | veľmi nespokojný | 0 | 0,00% |





| | | | | |
|---|---|-----|----|---------|
| 7. Budete informovať o konferencii okolie? | 1 | Áno | 21 | 100,00% |
| | 2 | Nie | 0 | 0,00% |



Pripomienky a návrhy týkajúce sa konferencie:

- tento ročník mal viac zaujímavých príspevkov z praxe, podporte tento trend aj v ďalších ročníkoch
- možnosť doplňujúcich otázok počas prednášky, namiesto mikrofónu použitie tzv mušky na oblečenie prednášajúceho

|

|

|

1